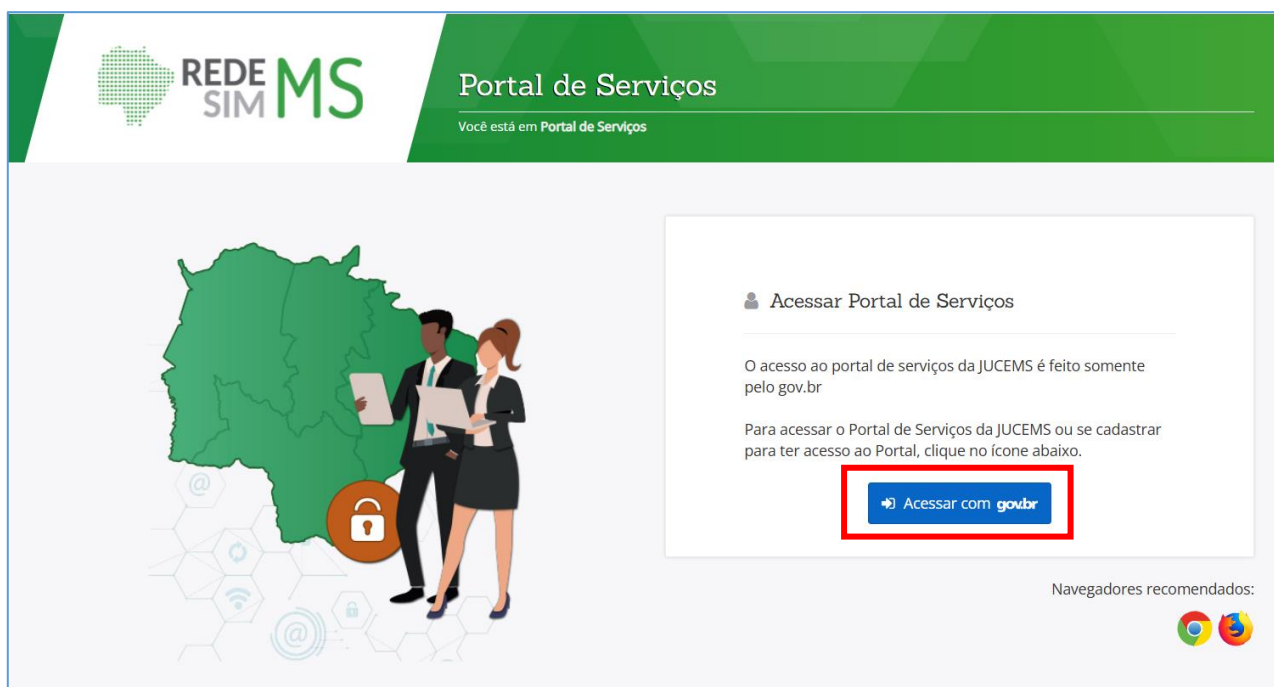


MANUAL – COMO CONSULTAR AS LICENÇAS EXIGIDAS PARA A REGULARIDADE LOCACIONAL DE UMA INSCRIÇÃO MUNICIPAL

1. Acesse o endereço <https://portalservicos.jucems.ms.gov.br/> e clique no botão “Acessar com gov.br”



2. Realize o login no portal de serviços (gov.br).

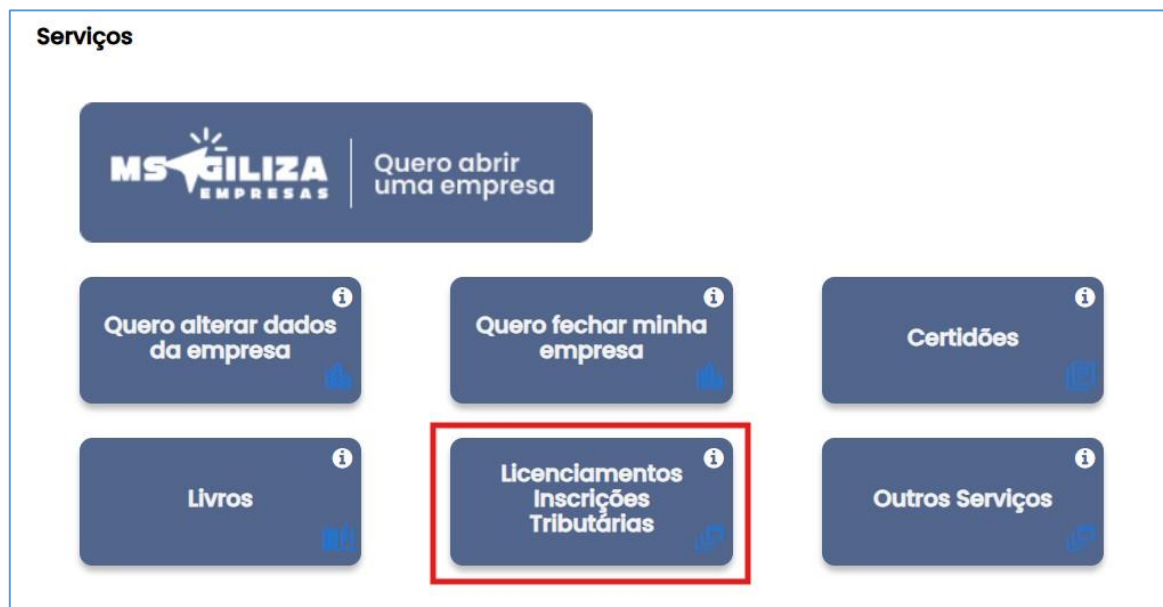


3. Após realizar o login no Portal de Serviços, caso o contribuinte:
- Tenha o código **mais recente** do protocolo da análise de viabilidade com a situação “**Deferida**” (aprovada), pular para a **item 9**;

Atenção: O código do protocolo da análise de viabilidade deverá corresponder a uma **alteração cadastral efetivamente realizada** perante à **REDESIM** e à **Prefeitura Municipal de Campo Grande/MS** (ex: alteração de endereço, atividades e etc.).

- Possua **apenas o CNPJ**, continuar a partir do **item 4**.

4. Acesse o módulo “**Licenciamento Inscrições Tributárias**”.



5. Escolha a opção “**Acompanhar Licenciamento e Inscrições Tributárias**”.






6. Informe o CNPJ e clique em “Pesquisar”.

Processo de Inscrições Tributárias e Licenciamento

Consulte a situação ou inicie o processo de licenciamento da sua empresa:




Informe o CNPJ do estabelecimento

Não sou um robô  reCAPTCHA
Privacidade - Termos

7. Anote o código de protocolo que aparece no campo “Viabilidade”.

DADOS DO EMPREENDIMENTO

Viabilidade  Registro  Licenciamento 

Número de Registro:

CNPJ:

Inscrição Municipal:

Inscrição Estadual:


Área edificação:

Área utilizada:

Viabilidade:

MEI:

Nome da Empresa:



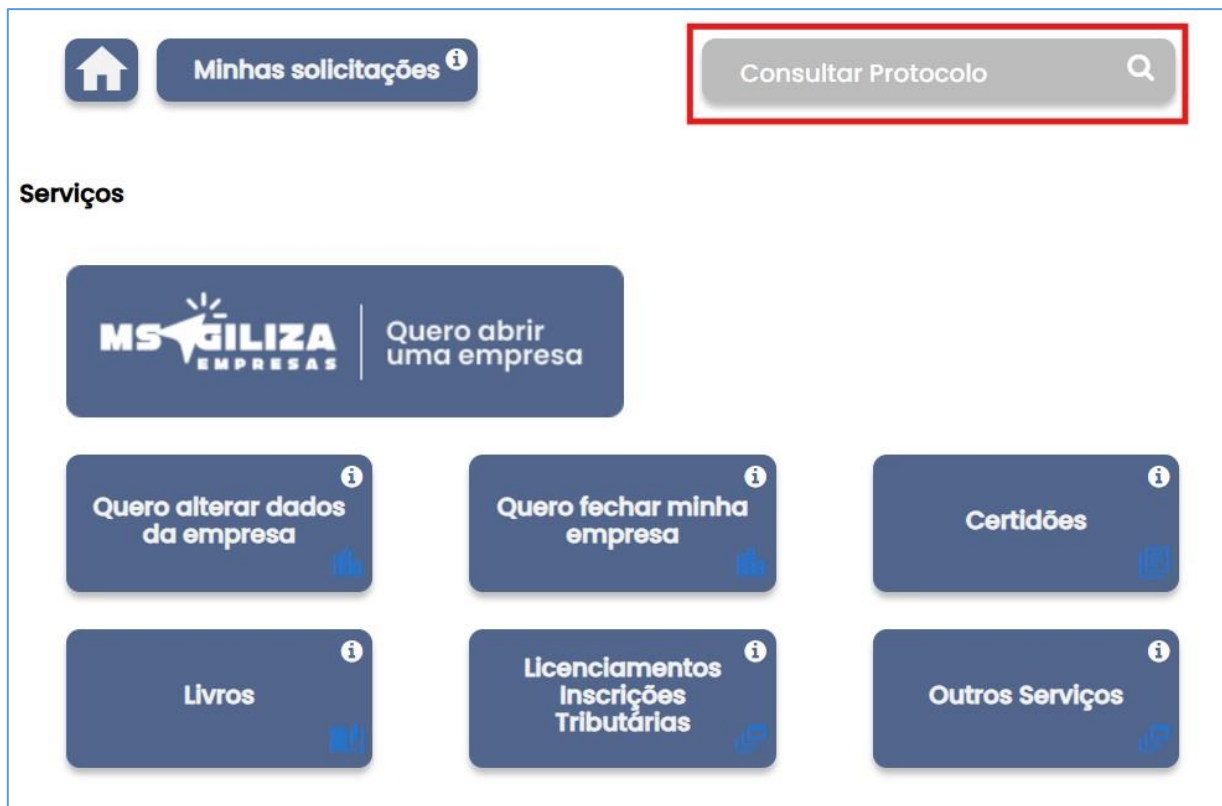
8. Clique em “Início” para retornar à tela inicial.

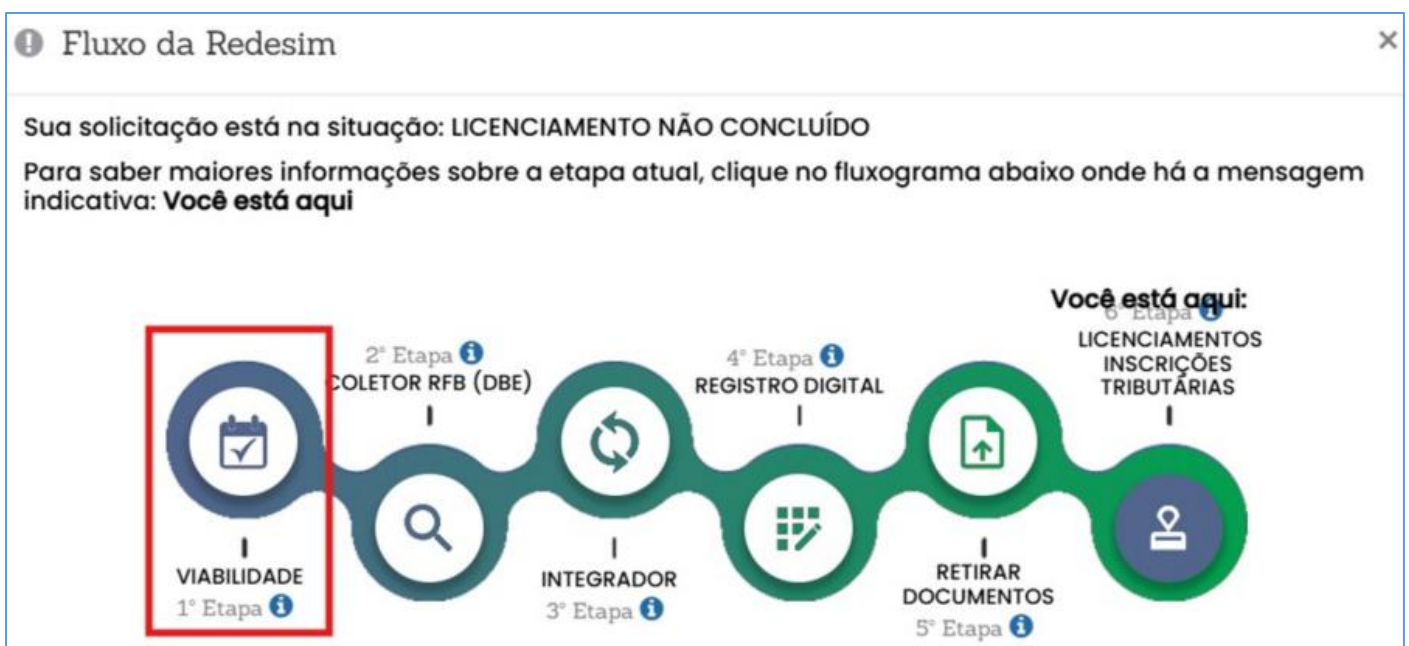
Licenciamento

Você está em: Portal de Serviços / Licenciamento / Processo de Licenciamento / Dados do Licenciamento

9. Para consultar a análise de viabilidade com os licenciamentos necessários, poderá ser utilizada a ferramenta “Consulta protocolo” do Portal da REDESIM. Informe o código de protocolo de viabilidade anotado conforme orientação do Item 7 e clique em pesquisar.



10. Após pesquisar o número de protocolo, acesse a opção “Viabilidade” do Fluxo da REDESIM.



11. Abrir o relatório da análise de viabilidade, clicando no botão “Ver Relatório Viabilidade”.


Atenção: A situação da viabilidade deve estar como “Deferida” para que se possa consultar os licenciamentos necessários.

Observação: Caso haja dúvidas quanto ao **indeferimento**, entrar em contato com setor da Secretaria Municipal do Meio Ambiente, Gestão Urbana e Desenvolvimento Econômico, Turístico e Sustentável (SEMADES) responsável pela análise das viabilidades (Telefone 4042-1323 - ramal 2789).

Q Consultar Viabilidade

i O nome reservado está sujeito a análise técnica durante a análise do processo pela Junta Comercial.

Possui um número de protocolo?

 Não sou um robô  reCAPTCHA
Privacidade - Termos

© Situação da Viabilidade

Protocolo: MSP23000 [REDACTED]
Situação da viabilidade: Deferida

12. Consultar o relatório de viabilidade e verificar se no campo “**Orientação**” do bloco “**Dados da Análise do Endereço**” constam os órgãos cujos licenciamentos são requeridos.



Relatório Consulta Viabilidade

Protocolo:

MSP20000 [REDACTED]

Dados do Requerente

Dados da Análise do Endereço

Resultado	Data de Processamento	Órgão Responsável
DEFERIDA	[REDACTED]	Prefeitura Municipal de CAMPO GRANDE
Índice Cadastral de IPTU	Área Utilizada (m²)	Área Total da Edificação (m²)
[REDACTED]	[REDACTED]	[REDACTED]
Natureza do Imóvel	Domicílio Fiscal	
Urbano		
Tipo Unidade do Empreendimento		
Endereço	Número	
RUA [REDACTED]	[REDACTED]	
Bairro	Complemento	Município
[REDACTED]		CAMPO GRANDE
CEP		
[REDACTED]		
Ponto de Referência do Logradouro		
Orientação		
Necessário o Licenciamento junto ao(s) Órgão(s): Meio Ambiente, Bombeiros, Vigilância Sanitária.		

13. As licenças exigidas serão listadas no campo “**Orientação**”. Para sanar dúvidas quanto a tais exigências, entrar em contato com os órgãos responsáveis pela emissão das respectivas licenças.

- **Meio Ambiente:** <https://www.campogrande.ms.gov.br/semadur/licenciamento-ambiental/>
- **Vigilância Sanitária:** (67) 2020-2094 / (67) 2020-2096
- **Corpo de Bombeiros:** <https://www.bombeiros.ms.gov.br/>

- 14.** Posteriormente, para fins de cadastro na **Inscrição Municipal**, o contribuinte poderá apresentar:
- a.** os documentos que comprovem os pedidos de licenciamento **ainda pendentes de liberação** nos respectivos órgãos, que permitirão a emissão do **Alvará de Localização e Funcionamento Provisório**;
 - b.** as licenças expedidas, que permitirão a emissão **Alvará de Localização e Funcionamento**.

As **licenças** ou **documentos** acima citados poderão ser:

- enviados para o e-mail cadastroeconomico.sefin@gmail.com; ou
- apresentados **presencialmente** na **Central de Atendimento ao Cidadão** de Campo Grande/MS, rua Marechal Rondon Cândido Mariano, nº 2.655 (**senha L**).

Atenção: Os **Alvarás** podem ser emitido de forma **online** por meio do endereço abaixo:

http://siat.pmcg.ms.gov.br/dsf_cgr_portal/inicial.do?evento=montaMenu&acronym=EMITIRCERTIDAO