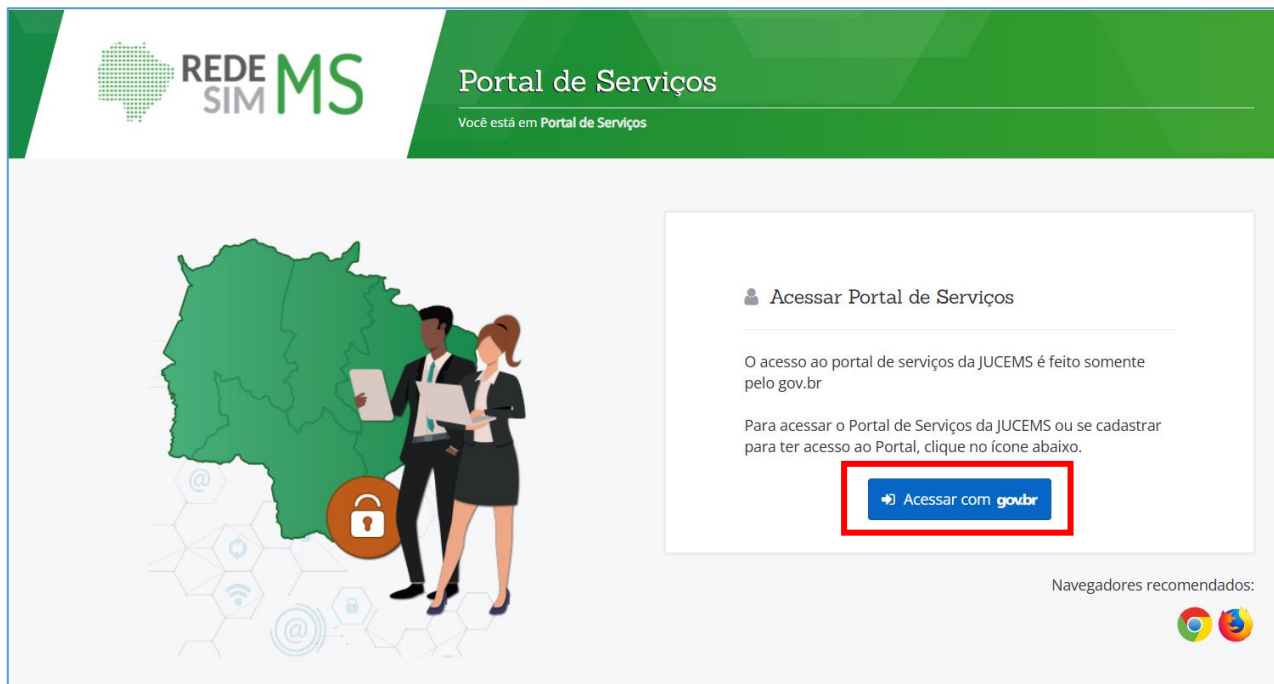


MANUAL – COMO CONSULTAR O NÚMERO DE INSCRIÇÃO MUNICIPAL

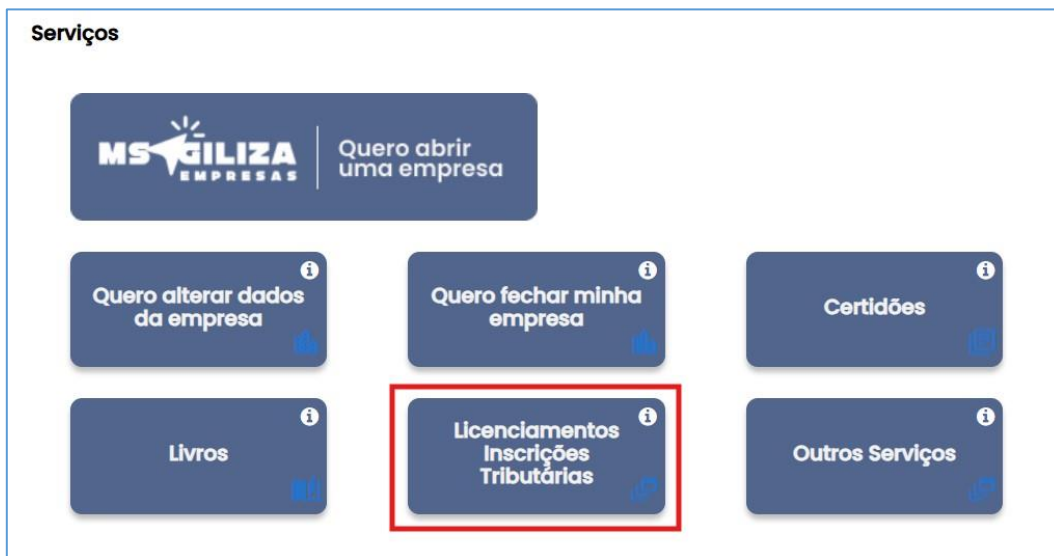
1. Acesse o endereço <https://portalservicos.jucems.ms.gov.br/> e clique no botão “Acessar com gov.br”



2. Realize o login no portal de serviços (gov.br).



3. Acesse o módulo “Licenciamento Inscrições Tributárias”.



4. Escolha a opção “Acompanhar Licenciamento e Inscrições Tributárias”.




5. Informe o CNPJ e clique em “Pesquisar”.

Processo de Inscrições Tributárias e Licenciamento

Consulte a situação ou inicie o processo de licenciamento da sua empresa:

Informe o CNPJ do estabelecimento

Não sou um robô  reCAPTCHA
Privacidade - Termos

6. O número da Inscrição Municipal aparecerá no campo marcado em vermelho. Caso a Inscrição Municipal não apareça, favor prosseguir para o **passo 7**.

DADOS DO EMPREENDIMENTO

Viabilidade Registro Licenciamento

✓ ✓ ...

Número de Registro:

CNPJ:

Inscrição Municipal:

Inscrição Estadual:

Área edificação:

Área utilizada:

Viabilidade:

MEI:

Nome da Empresa:

7. O número da Inscrição Municipal também poderá ser consultado no **Portal das Certidões** da Prefeitura Municipal de Campo Grande/MS pelo proprietário, sócio ou representante legal vinculados à empresa perante esta municipalidade. Acesse o endereço <https://certidoes.campogrande.ms.gov.br/> e selecione a opção **“População em Geral”**.



8. Realize o *login* no Portal de Autenticação.

Atenção: O portal poderá ser acessado por meio do login único do Governo Federal (**gov.br**) ou mediante a criação de uma conta no **Portal PREFCG**.

PREFCG
Portal de Autenticação

JÁ TENHO UMA CONTA

Preencha seus dados

CPF

Senha

Mantenha-me conectado

ACESSAR

Dúvidas frequentes Esqueci minha senha

O PREFCG agora está integrado ao gov.br, utilizando login único do Governo Federal.

Entrar com gov.br

9. Selecione a opção “Ficha Cadastral”.

SELECIONE A OPÇÃO E CLIQUE PARA ACESSAR:

🏠 > Certidões: População em Geral

Débitos Gerais

Empresa

Imóvel

Ficha Cadastral

- 10.** O número da Inscrição Municipal aparecerá no campo marcado em vermelho, caso o CPF seja integrante do quadro societário de alguma empresa.

PORTAL DE CERTIDÕES
CIVIL BRUNO MELO
Meus dados Verificar autenticidade Legislação Dúvidas frequentes Sair

EMITIR FICHA CADASTRAL

Fichas Disponíveis

CPF
[REDACTED]

CNPJ
CNPJ

VOLTAR LIMPAR CONSULTAR

Fichas Imobiliárias Fichas Mobiliárias

Exibindo 1 - 1 de 1 registros.

Nº da Inscrição: 0039 [REDACTED]	Razão Social: [REDACTED]	Emitir Ficha
-------------------------------------	-----------------------------	--------------

- 11.** Caso não seja possível consultar o número da Inscrição Municipal pelos meios disponibilizados neste manual, favor entrar em contato com a Gerência de Cadastro Econômico por meio do e-mail cadastroeconomico.sefin@gmail.com, pelo telefone (67) 4042-0581 (ramais 3068 / 3075) ou presencialmente na Rua Marechal Cândido Mariano Rondon, 2655, 4º andar, sala 17.